

GOBIERNO DEL ESTADO DE CHIHUAHUA

POSTURA FISCAL

OBJETIVOS

Fortalecer los Ingresos Propios apoyándose en las atribuciones aprobadas por el H. Congreso del Estado referentes al nuevo marco jurídico fiscal (Nueva Ley de Hacienda y Nuevo Código Fiscal del Estado de Chihuahua);

Eficiencia recaudatoria con nuevas estrategias para digitalizar los trámites y servicios;

Esquemas de fiscalización para generar presencia fiscal.

ESTRATEGIAS

La detección de omisos con intercambios de información;

Ampliación de la base de contribuyentes con programas conjuntos;

Programas para aumentar el ingreso por adeudos fiscales e

Incrementar el uso de medios alternos de pago para generar economías en la recaudación de contribuciones estatales;



PANORAMA ECONÓMICO

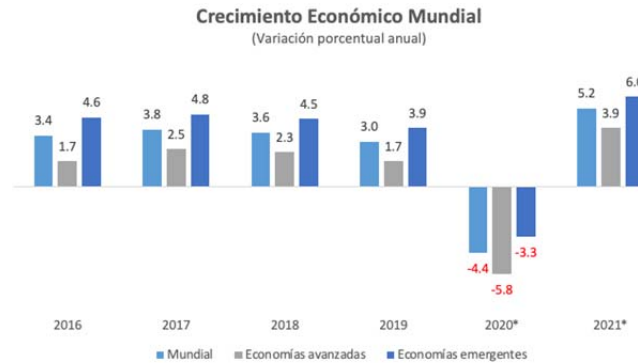
Entorno Mundial

De acuerdo con información del Fondo Monetario Internacional (FMI), la economía mundial está comenzando a dejar atrás los mínimos en los que cayó durante los meses del confinamiento derivado de la pandemia. Sin embargo, la pandemia de SARS - COVID19 continúa propagándose, por lo que muchos países han disminuido el ritmo de reapertura y algunos han regresado a los confinamientos parciales para proteger a las poblaciones susceptibles.

El FMI proyectó en su último reporte económico una recesión levemente menos grave, pero aun así profunda, en 2020, en relación con el pronóstico que publicó a mediados de 2020.

Después del Gran Confinamiento ocasionado por la pandemia del virus SARS-COVID19 la actividad económica mundial comenzó a recuperarse de los mínimos en los que había caído en abril. La estimación de crecimiento para 2020 del FMI en el documento Perspectivas de la Economía Mundial ha sido recortada a -4.4 por ciento. Para 2021, se proyecta por parte del organismo internacional una mejoría del crecimiento a 5.2 por ciento.

El crecimiento en las economías avanzadas disminuiría a -5.8 por ciento en 2020 y se recuperaría en 2021 con un crecimiento de 3.9 por ciento; en tanto que el de las economías de mercados emergentes y en desarrollo presentaría una disminución de -3.3 por ciento en 2020 y un crecimiento de 6.0 por ciento en 2021. Alrededor de la mitad de esa mejora es atribuible a la recuperación de los mercados emergentes.



Fuente: FMI. World Economic Outlook. Octubre 2020.

Entorno Nacional

De acuerdo con el Banco de México, según la información del PIB por parte del INEGI, durante el segundo trimestre de 2020 se acentuaron notoriamente las afectaciones a la actividad económica ocasionadas por la pandemia de COVID-19 y las acciones implementadas para su contención. Dichos eventos deterioraron la actividad tanto por el lado de la oferta, ante las restricciones para producir en diversos rubros clasificados como no esenciales por las autoridades, como por el de la demanda, dadas las medidas de confinamiento y distanciamiento social.

El PIB de México durante el segundo trimestre de 2020 presentó una contracción trimestral desestacionalizada de 17.1 por ciento (disminución anual de 18.7 por ciento con cifras originales), que representa la mayor caída trimestral en la historia de este indicador y que se observa luego de reducciones respectivas de 0.8 y 2.1 por ciento en el cuarto trimestre de 2019 y en el primero de 2020. Para el tercer trimestre de 2020, la caída anual del PIB fue de -8.6 por ciento.

Asimismo, según el FMI, en México, la disminución del PIB será a -9.0 por ciento en 2020 y se estima un crecimiento de 3.5 por ciento en 2021. Este instituto internacional ha revisado a la baja el crecimiento de México porque la pandemia continuó propagándose, además de la debilidad de la demanda externa representó un lastre particularmente pesado para los sectores de exportación, la ejecución deficiente del presupuesto y los crecientes costos de endeudamiento.

Dicho organismo internacional sugiere establecer que el objetivo de la política fiscal debe consistir en situar la relación deuda/PIB en una trayectoria descendente y la política monetaria debería mantener una flexibilidad conforme la inflación converja hacia el nivel fijado como meta.

El panorama económico para 2021 de la Secretaría de Hacienda y Crédito Público contenido en los Criterios Generales de Política Económica para 2021 presentado en el Paquete Económico Federal ante el H. Congreso de la Unión se basa en un marco macroeconómico dependiente de la disminución de la pandemia, dada la incertidumbre que prevalece en el entorno económico internacional, como lo muestra el siguiente cuadro:

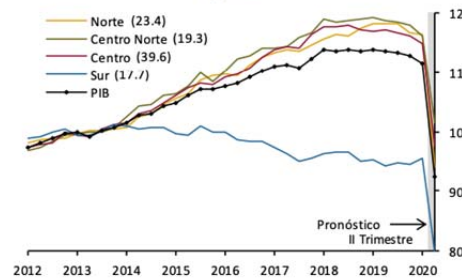
Principales variables del Marco Macroeconómico

	Aprobado 2020	Estimado 2020	Estimado 2021
Producto Interno Bruto			
Crecimiento % real (Puntual)	2.0	-8.0	4.6
Crecimiento % real (Rango)	[1.5 , 2.5]	[-10.0 , -7.0]	[3.6 , 5.6]
Nominal (miles de millones de pesos)*	26,254.1	23,094.2	24,983.9
Deflactor del PIB	3.6	3.6	3.4
Inflación (%)			
Dic. / dic.	3.0	3.5	3.0
Tipo de cambio nominal (pesos por dólar)			
Fin de periodo	20.0	22.3	21.9
Promedio	19.9	22.0	22.1
Tasa de interés (Cetes 28 días, %)			
Nominal fin de periodo	7.1	4.0	4.0
Nominal promedio	7.4	5.3	4.0
Real acumulada	4.5	1.9	1.0
Cuenta Corriente			
Millones de dólares	-23,272	-6,739	-22,842
% del PIB	-1.8	-0.6	-2.0

Entorno Estatal

De acuerdo con el Reporte sobre las Economías Regionales del periodo abril – junio de 2020, elaborado por el Banco de México y con base en la información disponible, se estima que la actividad económica en el norte durante el segundo trimestre de 2020 se acentuó notoriamente a la baja derivado de las afectaciones ocasionadas por la pandemia de COVID19. Al igual que en el norte, todas las regiones del país mostraron una notable contracción.

Indicador Trimestral de la Actividad Económica Regional ^{1/}
Índice 2013=100, a. e.
a) Total



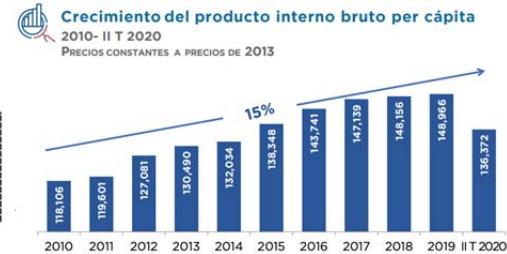
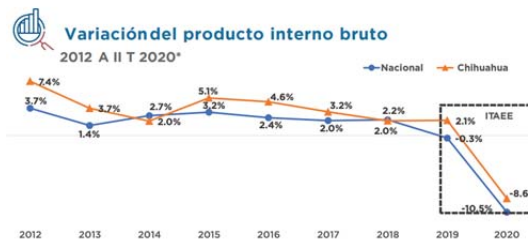
a. e. / Cifras con ajuste estacional.

^{1/} El valor del Producto Interno Bruto (PIB) para el segundo trimestre de 2020 corresponde a la estimación oportuna del INEGI.

Nota: Entre paréntesis se presenta la contribución del PIB regional al PIB nacional para 2018.

Fuente: Elaboración del Banco de México con base en las series ajustadas por estacionalidad del Producto Interno Bruto nacional y del Indicador Trimestral de la Actividad Económica Estatal del INEGI.

Con base en esta información y los datos del INEGI, el Estado de Chihuahua ha disminuido su PIB en un -17.0 por ciento y así como una tasa de crecimiento del 15 por ciento en su PIB per cápita durante el periodo de 2010 - 2020.



Los datos del PIB por estado son estimados por el INEGI. El INEGI muestra que el crecimiento en los estados que no en el ITAEE puede compararse como un indicador de actividad económica. Fuente: CIES con base en datos INEGI, cuentas nacionales PIB de 2018 e ITAEE II T 2020 (cifras originales) con precios base 2013, población tomada del ENOE al I trimestre de 2020.

Al segundo trimestre de 2020, Chihuahua registra la segunda tasa más baja de informalidad laboral con un 36.2 por ciento, cifra menor en 19.9 puntos porcentuales a la tasa registrada a nivel nacional (56.1 por ciento). Asimismo, la población ocupada en el sector informal fue de 261 mil 962 personas en el trimestre de referencia, lo que representa el 15.3 por ciento de la misma. Por ello, Chihuahua ocupa la menor tasa a nivel nacional.

De igual manera, Chihuahua se encuentra en el sexto lugar a nivel nacional en la recepción de Inversión Extranjera Directa acumulada en el periodo 2013 – 2020. En este sentido, dentro del Programa de la Industria Manufacturera, Maquiladora y de Servicios de Exportación (IMMEX), la entidad registra a agosto de 2020 , el primer lugar en personal ocupado y el tercer lugar en número de establecimientos.

Durante 2019, Chihuahua creció a una tasa promedio anual de 2.1 por ciento. Asimismo, durante el primero y segundo trimestre de 2020, Chihuahua decreció su actividad económica en -0.1 y 17.0 por ciento, respectivamente, esto de acuerdo con el Indicador Trimestral de la Actividad Económica Estatal (ITAEE) elaborado por el INEGI.

De acuerdo con los datos antes mencionados, para 2020 se estima que la actividad económica decrezca en un 8.6 por ciento, en tanto que para 2021 se proyecta un crecimiento de 2.5 por ciento.





Fuente: INEGI, Sistemas de Cuentas Nacionales, ITAEE. Series originales.

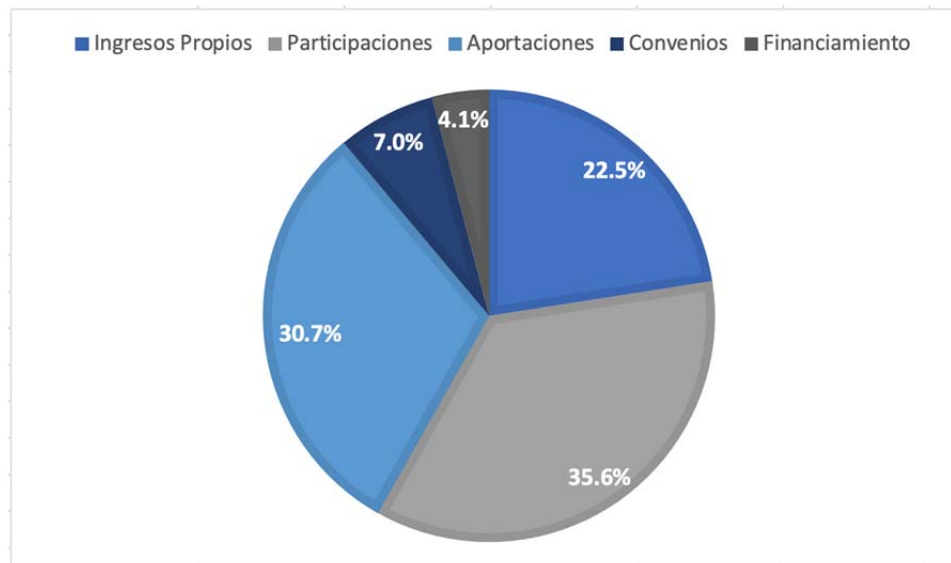
POSTURA FISCAL INGRESOS

Las finanzas públicas en el ejercicio fiscal 2020 estuvieron enmarcadas en un contexto internacional de recesión derivado de la pandemia del SARS-COVID19.

La política fiscal durante 2020 estuvo enfocada en establecer estímulos fiscales en el ISN y Derechos Vehiculares y descuentos en diversos trámites como licencias de conducir, actas de nacimiento, entre otros. De igual manera, también se fortalecieron los ingresos propios, apoyándose en la eficiencia recaudatoria; un programa más agresivo de fiscalización para fortalecer la presencia fiscal; la detección de omisos; ampliación de la base de contribuyentes; programas para aumentar el ingreso por adeudos fiscales e incrementar el uso de medios alternos de pago para generar economías en la recaudación de contribuciones estatales. De igual manera, se buscó fortalecer los ingresos con la entrada en vigor del Nuevo Código Fiscal y Ley de Hacienda del Estado de Chihuahua.

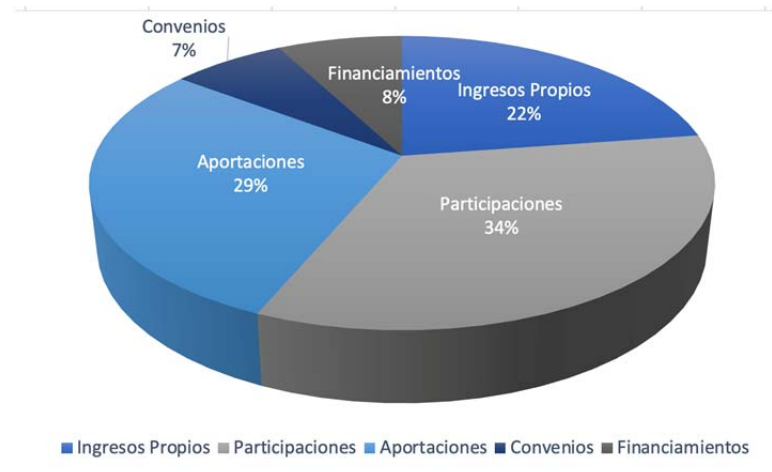
La Ley de Ingresos aprobada para 2020 contempló una recaudación de 73 mil 459.0 millones de pesos, de los cuales el 22.5 por ciento correspondía a ingresos Propios del Estado

**COMPOSICION DE LA LEY DE INGRESOS DEL ESTADO DE CHIHUAHUA 2020
(73.5 MMDP)**



COMPORTAMIENTO DE LOS INGRESOS EN 2020

En el ejercicio fiscal 2020 el Ingreso total obtenido fue por 79 mil 255.5 millones de pesos, lo que significó un crecimiento de 7.9 por ciento en comparación a lo aprobado en la Ley de ingresos para ese mismo año, destaca dentro de la captación total de dicho ejercicio la parte relacionada a Ingresos propios con un crecimiento de 1,395.6 millones de pesos. Las Participaciones mostraron un aumento de 540.2 millones de pesos y las Aportaciones Federales registraron un incremento de 339.3 millones en comparación a lo estimado, asimismo, los Convenios Federales presentaron un aumento de 391.3 millones de pesos, respecto a lo estimado en la Ley de Ingresos.



COMPARATIVO POR RUBRO DE INGRESOS EN 2020

