

Formato 4 Balance Presupuestario - LDF

Gobierno del Estado de Chihuahua  
Balance Presupuestario - LDF  
Del 1 de Enero al 31 de Diciembre del 2022  
(PESOS)

Concepto	Estimado/Aprobado	Devengado	Recaudado/Pagado
<b>A. Ingresos Totales (A = A1+A2+A3)</b>	<b>81,352,617,019</b>	<b>88,303,572,327</b>	<b>88,303,572,327</b>
A1. Ingresos de Libre Disposición	49,978,128,938	55,498,248,929	55,498,248,929
A2. Transferencias Federales Etiquetadas	29,274,488,081	30,705,323,398	30,705,323,398
A3. Financiamiento Neto	2,100,000,000	2,100,000,000	2,100,000,000
<b>B. Egresos Presupuestarios1 (B = B1+B2)</b>	<b>77,070,197,107</b>	<b>84,405,525,066</b>	<b>82,570,516,470</b>
B1. Gasto No Etiquetado (sin incluir Amortización de la Deuda Pública)	47,839,519,179	53,963,190,550	52,162,522,783
B2. Gasto Etiquetado (sin incluir Amortización de la Deuda Pública)	29,230,677,928	30,442,334,516	30,407,993,687
<b>C. Remanentes del Ejercicio Anterior (C = C1 + C2 )</b>	<b>0</b>	<b>1,089,128,466</b>	<b>1,072,822,596</b>
C1. Remanentes de Ingresos de Libre Disposición aplicados en el periodo		932,616,201	916,310,331
C2. Remanentes de Transferencias Federales Etiquetadas aplicados en el periodo	0	156,512,265	156,512,265
<b>I. Balance Presupuestario (I = A - B + C)</b>	<b>4,282,419,912</b>	<b>4,987,175,727</b>	<b>6,805,878,453</b>
<b>II. Balance Presupuestario sin Financiamiento Neto (II = I - A3)</b>	<b>2,182,419,912</b>	<b>2,887,175,727</b>	<b>4,705,878,453</b>
<b>III. Balance Presupuestario sin Financiamiento Neto y sin Remanentes del Ejercicio Anterior (III= II - C)</b>	<b>2,182,419,912</b>	<b>1,798,047,261</b>	<b>3,633,055,857</b>

Concepto	Aprobado	Devengado	Pagado
<b>E. Intereses, Comisiones y Gastos de la Deuda (E = E1+E2)</b>	<b>3,171,325,744</b>	<b>3,095,344,928</b>	<b>3,095,344,928</b>
E1. Intereses, Comisiones y Gastos de la Deuda con Gasto No Etiquetado	3,171,325,744	3,095,344,928	3,095,344,928
E2. Intereses, Comisiones y Gastos de la Deuda con Gasto Etiquetado	0	0	0
<b>IV. Balance Primario (IV = III + E)</b>	<b>5,353,745,656</b>	<b>4,893,392,189</b>	<b>6,728,400,785</b>

Concepto	Estimado/ Aprobado	Devengado	Recaudado/Pagado
<b>F. Financiamiento (F = F1 + F2)</b>	<b>2,100,000,000</b>	<b>2,100,000,000</b>	<b>2,100,000,000</b>
F1. Financiamiento con Fuente de Pago de Ingresos de Libre Disposición	2,100,000,000	2,100,000,000	2,100,000,000
F2. Financiamiento con Fuente de Pago de Transferencias Federales Etiquetadas	0	0	0
<b>G. Amortización de la Deuda (G = G1 + G2)</b>	<b>4,282,419,914</b>	<b>4,232,087,603</b>	<b>4,232,087,603</b>
G1. Amortización de la Deuda Pública con Gasto No Etiquetado	4,282,419,914	4,232,087,603	4,232,087,603
G2. Amortización de la Deuda Pública con Gasto Etiquetado			
<b>A3. Financiamiento Neto (A3 = F - G )</b>	<b>-2,182,419,914</b>	<b>-2,132,087,603</b>	<b>-2,132,087,603</b>

Concepto	Estimado/ Aprobado	Devengado	Recaudado/Pagado
A1. Ingresos de Libre Disposición	49,978,128,938	55,498,248,929	55,498,248,929
A3.1 Financiamiento Neto con Fuente de Pago de Ingresos de Libre Disposición (A3.1 = F1 - G1)	-2,182,419,914	-2,132,087,603	-2,132,087,603
F1. Financiamiento con Fuente de Pago de Ingresos de Libre Disposición	2,100,000,000	2,100,000,000	2,100,000,000
G1. Amortización de la Deuda Pública con Gasto No Etiquetado	4,282,419,914	4,232,087,603	4,232,087,603
B1. Gasto No Etiquetado (sin incluir Amortización de la Deuda Pública)	47,839,519,179	53,963,190,550	52,162,522,783


P  
Jone


Formato 4 Balance Presupuestario - LDF

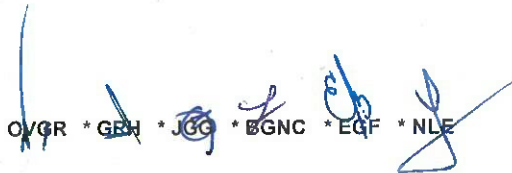
**Gobierno del Estado de Chihuahua**  
**Balance Presupuestario - LDF**  
**Del 1 de Enero al 31 de Diciembre del 2022**  
**(PESOS)**

C1. Remanentes de Ingresos de Libre Disposición aplicados en el periodo	0	932,616,201	916,310,331
<b>V. Balance Presupuestario de Recursos Disponibles (V = A1 + A3.1 - B 1 + C1)</b>	<b>-43,810,155</b>	<b>335,586,977</b>	<b>2,119,948,874</b>
<b>VI. Balance Presupuestario de Recursos Disponibles sin Financiamiento Neto (VI = V - A3.1)</b>	<b>2,138,609,759</b>	<b>2,467,674,580</b>	<b>4,252,036,477</b>

Concepto	Estimado/ Aprobado	Devengado	Recaudado/Pagado
A2. Transferencias Federales Etiquetadas	29,274,488,081	30,705,323,398	30,705,323,398
A3.2 Financiamiento Neto con Fuente de Pago de Transferencias Federales Etiquetadas (A3.2 = F2 - G2)	0	0	0
F2. Financiamiento con Fuente de Pago de Transferencias Federales Etiquetadas	0	0	0
G2. Amortización de la Deuda Pública con Gasto Etiquetado			
B2. Gasto Etiquetado (sin incluir Amortización de la Deuda Pública)	29,230,677,928	30,442,334,516	30,407,993,687
C2. Remanentes de Transferencias Federales Etiquetadas aplicados en el periodo	0	156,512,265	156,512,265
<b>VII. Balance Presupuestario de Recursos Etiquetados (VII = A2 + A3.2 - B2 + C2)</b>	<b>43,810,153</b>	<b>419,501,147</b>	<b>453,841,976</b>
<b>VIII. Balance Presupuestario de Recursos Etiquetados sin Financiamiento Neto (VIII = VII - A3.2)</b>	<b>43,810,153</b>	<b>419,501,147</b>	<b>453,841,976</b>

  
 MTRO. JOSÉ DE JESÚS GRANILLO VAZQUEZ  
 SECRETARIO DE HACIENDA

  
 C.P. JEANE IBE MARTINEZ ESTRADA  
 DIRECTORA DE CONTABILIDAD GUBERNAMENTAL

  
 O/GR \* GEH \* JGC \* BGNC \* EGF \* NLE

"Declaro bajo protesta de decir la verdad, que la información y documentación de los momentos contables de cuentas de egresos que proporciono a través de esta plataforma es verídica, por lo que, en caso de existir falsedad en ella, tengo pleno conocimiento que se aplicarán las sanciones correspondientes".