

Universidad Tecnológica de Chihuahua (a)
Estado Analítico del Ejercicio del Presupuesto de Egresos Detallado - LDF
Clasificación por Objeto del Gasto (Capítulo y Concepto)
Del 1 de Enero al 31 de Diciembre de 2023 (b)
(PESOS)

Concepto (c)	Egresos					Subejercicio (e)
	Aprobado (d)	Ampliaciones/ (Reducciones)	Modificado	Devengado	Pagado	
I. Gasto No Etiquetado (I=A+B+C+D+E+F+G+H+I)	95,586,454	58,429,269	154,015,722	112,594,130	110,968,490	41,421,592
A. Servicios Personales (A=a1+a2+a3+a4+a5+a6+a7)	88,193,969	13,720,375	101,914,344	70,122,250	68,590,144	31,792,094
a1) Remuneraciones al Personal de Carácter Permanente	79,248,950	-14,403,393	64,845,557	33,285,330	33,285,330	31,560,227
a2) Remuneraciones al Personal de Carácter Transitorio	32,790	564,128	596,917	596,917	596,917	0
a3) Remuneraciones Adicionales y Especiales	0	13,218,259	13,218,259	13,213,321	13,213,321	4,938
a4) Seguridad Social	0	5,857,580	5,857,580	5,857,578	4,325,472	2
a5) Otras Prestaciones Sociales y Económicas	8,912,230	8,483,802	17,396,031	17,169,104	17,169,104	226,927
a6) Previsiones	0	0	0	0	0	0
a7) Pago de Estímulos a Servidores Públicos	0	0	0	0	0	0
B. Materiales y Suministros (B=b1+b2+b3+b4+b5+b6+b7+b8+b9)	0	8,355,680	8,355,680	6,037,740	6,037,740	2,317,940
b1) Materiales de Administración, Emisión de Documentos y Artículos Oficiales	0	3,431,889	3,431,889	2,406,525	2,406,525	1,025,365
b2) Alimentos y Utensilios	0	932,260	932,260	622,460	622,460	309,800
b3) Materias Primas y Materiales de Producción y Comercialización	0	0	0	0	0	0
b4) Materiales y Artículos de Construcción y de Reparación	0	1,965,909	1,965,909	1,480,568	1,480,568	485,341
b5) Productos Químicos, Farmacéuticos y de Laboratorio	0	17,265	17,265	8,072	8,072	9,194
b6) Combustibles, Lubricantes y Aditivos	0	573,880	573,880	430,737	430,737	143,143
b7) Vestuario, Blancos, Prendas de Protección y Artículos Deportivos	0	355,898	355,898	192,038	192,038	163,860
b8) Materiales y Suministros Para Seguridad	0	0	0	0	0	0
b9) Herramientas, Refacciones y Accesorios Menores	0	1,078,579	1,078,579	897,340	897,340	181,238
C. Servicios Generales (C=c1+c2+c3+c4+c5+c6+c7+c8+c9)	7,392,485	22,076,483	29,468,967	22,543,080	22,457,046	6,925,887
c1) Servicios Básicos	0	5,318,769	5,318,769	5,029,822	5,029,822	288,948
c2) Servicios de Arrendamiento	0	3,683,854	3,683,854	3,505,555	3,505,555	178,299
c3) Servicios Profesionales, Científicos, Técnicos y Otros Servicios	3,636,074	3,405,088	7,041,162	3,791,975	3,791,975	3,249,187
c4) Servicios Financieros, Bancarios y Comerciales	0	540,109	540,109	525,551	525,551	14,559
c5) Servicios de Instalación, Reparación, Mantenimiento y Conservación	0	3,974,862	3,974,862	3,616,410	3,530,375	358,453
c6) Servicios de Comunicación Social y Publicidad	0	353,074	353,074	149,050	149,050	204,024
c7) Servicios de Traslado y Viáticos	0	3,353,635	3,353,635	1,968,724	1,968,724	1,384,911
c8) Servicios Oficiales	0	1,181,750	1,181,750	628,997	628,997	552,753
c9) Otros Servicios Generales	3,756,411	265,340	4,021,750	3,326,997	3,326,997	694,753
D. Transferencias, Asignaciones, Subsidios y Otras Ayudas (D=d1+d2+d3+d4+d5+d6+d7+d8+d9)	0	7,163,814	7,163,814	6,852,489	6,844,989	311,324
d1) Transferencias Internas y Asignaciones al Sector Público	0	0	0	0	0	0
d2) Transferencias al Resto del Sector Público	0	0	0	0	0	0
d3) Subsidios y Subvenciones	0	0	0	0	0	0
d4) Ayudas Sociales	0	7,163,814	7,163,814	6,852,489	6,844,989	311,324
d5) Pensiones y Jubilaciones	0	0	0	0	0	0
d6) Transferencias a Fideicomisos, Mandatos y Otros Análogos	0	0	0	0	0	0
d7) Transferencias a la Seguridad Social	0	0	0	0	0	0
d8) Donativos	0	0	0	0	0	0
d9) Transferencias al Exterior	0	0	0	0	0	0
E. Bienes Muebles, Inmuebles e Intangibles (E=e1+e2+e3+e4+e5+e6+e7+e8+e9)	0	7,112,918	7,112,918	7,038,570	7,038,570	74,347
e1) Mobiliario y Equipo de Administración	0	1,814,863	1,814,863	1,814,863	1,814,863	0
e2) Mobiliario y Equipo Educativo y Recreativo	0	433,764	433,764	399,088	399,088	34,675
e3) Equipo e Instrumental Médico y de Laboratorio	0	0	0	0	0	0
e4) Vehículos y Equipo de Transporte	0	546,500	546,500	546,500	546,500	0

Universidad Tecnológica de Chihuahua (a)
Estado Analítico del Ejercicio del Presupuesto de Egresos Detallado - LDF
Clasificación por Objeto del Gasto (Capítulo y Concepto)
Del 1 de Enero al 31 de Diciembre de 2023 (b)
(PESOS)


Concepto (c)	Egresos					Subejercicio (e)
	Aprobado (d)	Ampliaciones/ (Reducciones)	Modificado	Devengado	Pagado	
e5) Equipo de Defensa y Seguridad			0			0
e6) Maquinaria, Otros Equipos y Herramientas	0	4,305,124	4,305,124	4,265,452	4,265,452	39,672
e7) Activos Biológicos			0			0
e8) Bienes Inmuebles			0			0
e9) Activos Intangibles	0	12,667	12,667	12,667	12,667	0
F. Inversión Pública (F=f1+f2+f3)	0	0	0	0	0	0
f1) Obra Pública en Bienes de Dominio Público			0			0
f2) Obra Pública en Bienes Propios			0			0
f3) Proyectos Productivos y Acciones de Fomento			0			0
G. Inversiones Financieras y Otras Provisiones (G=g1+g2+g3+g4+g5+g6+g7)	0	0	0	0	0	0
g1) Inversiones Para el Fomento de Actividades Productivas			0			0
g2) Acciones y Participaciones de Capital			0			0
g3) Compra de Títulos y Valores			0			0
g4) Concesión de Préstamos			0			0
g5) Inversiones en Fideicomisos, Mandatos y Otros Análogos			0			0
Fideicomiso de Desastres Naturales (Informativo)			0			0
g6) Otras Inversiones Financieras			0			0
g7) Provisiones para Contingencias y Otras Erogaciones Especiales			0			0
H. Participaciones y Aportaciones (H=h1+h2+h3)	0	0	0	0	0	0
h1) Participaciones			0			0
h2) Aportaciones			0			0
h3) Convenios			0			0
I. Deuda Pública (I=i1+i2+i3+i4+i5+i6+i7)	0	0	0	0	0	0
i1) Amortización de la Deuda Pública			0			0
i2) Intereses de la Deuda Pública			0			0
i3) Comisiones de la Deuda Pública			0			0
i4) Gastos de la Deuda Pública			0			0
i5) Costo por Coberturas			0			0
i6) Apoyos Financieros			0			0
i7) Adeudos de Ejercicios Fiscales Anteriores (ADEFAS)			0			0
II. Gasto Etiquetado (II=A+B+C+D+E+F+G+H+I)	64,000,489	10,606,638	74,607,127	73,229,579	73,229,579	1,377,548
A. Servicios Personales (A=a1+a2+a3+a4+a5+a6+a7)	60,364,415	2,085,706	62,450,121	62,450,121	62,450,121	0
a1) Remuneraciones al Personal de Carácter Permanente	30,683,089	13,610,830	44,293,919	44,293,919	44,293,919	0
a2) Remuneraciones al Personal de Carácter Transitorio	0	685,198	685,198	685,198	685,198	0
a3) Remuneraciones Adicionales y Especiales	12,408,191	-9,152,618	3,255,573	3,255,573	3,255,573	0
a4) Seguridad Social	11,538,235	-2,529,436	9,008,799	9,008,799	9,008,799	0
a5) Otras Prestaciones Sociales y Económicas	5,734,900	-528,268	5,206,632	5,206,632	5,206,632	0
a6) Previsiones			0			0
a7) Pago de Estímulos a Servidores Públicos			0			0
B. Materiales y Suministros (B=b1+b2+b3+b4+b5+b6+b7+b8+b9)	0	507,506	507,506	507,506	507,506	0
b1) Materiales de Administración, Emisión de Documentos y Artículos Oficiales	0	193,306	193,306	193,306	193,306	0
b2) Alimentos y Utensilios			0			0
b3) Materias Primas y Materiales de Producción y Comercialización			0			0
b4) Materiales y Artículos de Construcción y de Reparación	0	313,200	313,200	313,200	313,200	0
b5) Productos Químicos, Farmacéuticos y de Laboratorio			0			0

Universidad Tecnológica de Chihuahua (a)
Estado Analítico del Ejercicio del Presupuesto de Egresos Detallado - LDF
Clasificación por Objeto del Gasto (Capítulo y Concepto)
Del 1 de Enero al 31 de Diciembre de 2023 (b)
(PESOS)


Concepto (c)	Egresos					Subejercicio (e)
	Aprobado (d)	Ampliaciones/ (Reducciones)	Modificado	Devengado	Pagado	
b6) Combustibles, Lubricantes y Aditivos			0			0
b7) Vestuario, Blancos, Prendas de Protección y Artículos Deportivos			0			0
b8) Materiales y Suministros Para Seguridad			0			0
b9) Herramientas, Refacciones y Accesorios Menores	0	1,000	1,000	1,000	1,000	0
C. Servicios Generales (C=c1+c2+c3+c4+c5+c6+c7+c8+c9)	3,636,074	-595,447	3,040,627	3,040,627	3,040,627	0
c1) Servicios Básicos			0			0
c2) Servicios de Arrendamiento			0			0
c3) Servicios Profesionales, Científicos, Técnicos y Otros Servicios	3,636,074	-595,447	3,040,627	3,040,627	3,040,627	0
c4) Servicios Financieros, Bancarios y Comerciales			0			0
c5) Servicios de Instalación, Reparación, Mantenimiento y Conservación			0			0
c6) Servicios de Comunicación Social y Publicidad			0			0
c7) Servicios de Traslado y Viáticos			0			0
c8) Servicios Oficiales			0			0
c9) Otros Servicios Generales			0			0
D. Transferencias, Asignaciones, Subsidios y Otras Ayudas (D=d1+d2+d3+d4+d5+d6+d7+d8+d9)	0	0	0	0	0	0
d1) Transferencias Internas y Asignaciones al Sector Público			0			0
d2) Transferencias al Resto del Sector Público			0			0
d3) Subsidios y Subvenciones			0			0
d4) Ayudas Sociales			0			0
d5) Pensiones y Jubilaciones			0			0
d6) Transferencias a Fideicomisos, Mandatos y Otros Análogos			0			0
d7) Transferencias a la Seguridad Social			0			0
d8) Donativos			0			0
d9) Transferencias al Exterior			0			0
E. Bienes Muebles, Inmuebles e Intangibles (E=e1+e2+e3+e4+e5+e6+e7+e8+e9)	0	8,608,873	8,608,873	7,231,325	7,231,325	1,377,548
e1) Mobiliario y Equipo de Administración	0	287,819	287,819	287,819	287,819	0
e2) Mobiliario y Equipo Educativo y Recreativo	0	463,812	463,812	463,812	463,812	0
e3) Equipo e Instrumental Médico y de Laboratorio			0			0
e4) Vehículos y Equipo de Transporte			0			0
e5) Equipo de Defensa y Seguridad			0			0
e6) Maquinaria, Otros Equipos y Herramientas	0	7,752,529	7,752,529	6,479,694	6,479,694	1,272,835
e7) Activos Biológicos			0			0
e8) Bienes Inmuebles	0	104,714	104,714	0	0	104,714
e9) Activos Intangibles			0			0
F. Inversión Pública (F=f1+f2+f3)	0	0	0	0	0	0
f1) Obra Pública en Bienes de Dominio Público			0			0
f2) Obra Pública en Bienes Propios			0			0
f3) Proyectos Productivos y Acciones de Fomento			0			0
G. Inversiones Financieras y Otras Provisiones (G=g1+g2+g3+g4+g5+g6+g7)	0	0	0	0	0	0
g1) Inversiones Para el Fomento de Actividades Productivas			0			0
g2) Acciones y Participaciones de Capital			0			0
g3) Compra de Títulos y Valores			0			0
g4) Concesión de Préstamos			0			0
g5) Inversiones en Fideicomisos, Mandatos y Otros Análogos			0			0
Fideicomiso de Desastres Naturales (Informativo)			0			0

Universidad Tecnológica de Chihuahua (a)
Estado Analítico del Ejercicio del Presupuesto de Egresos Detallado - LDF
Clasificación por Objeto del Gasto (Capítulo y Concepto)
Del 1 de Enero al 31 de Diciembre de 2023 (b)
(PESOS)


Concepto (c)	Egresos					Subejercicio (e)
	Aprobado (d)	Ampliaciones/ (Reducciones)	Modificado	Devengado	Pagado	
g6) Otras Inversiones Financieras			0			0
g7) Provisiones para Contingencias y Otras Erogaciones Especiales			0			0
H. Participaciones y Aportaciones (H=h1+h2+h3)	0	0	0	0	0	0
h1) Participaciones			0			0
h2) Aportaciones			0			0
h3) Convenios			0			0
I. Deuda Pública (I=i1+i2+i3+i4+i5+i6+i7)	0	0	0	0	0	0
i1) Amortización de la Deuda Pública			0			0
i2) Intereses de la Deuda Pública			0			0
i3) Comisiones de la Deuda Pública			0			0
i4) Gastos de la Deuda Pública			0			0
i5) Costo por Coberturas			0			0
i6) Apoyos Financieros			0			0
i7) Adeudos de Ejercicios Fiscales Anteriores (ADEFAS)			0			0
III. Total de Egresos (III = I + II)	159,586,943	69,035,907	228,622,849	185,823,709	184,198,068	42,799,141



 KAMEL WADIH DAVID ATHIE FLORES
 RECTOR



 ING. JAIME ALFREDO PRADO OLLERVIDES
 DIRECTOR DE ADMINISTRACIÓN Y FINANZAS



 C.P. RICARDO GUEVARA VELÁZQUEZ
 SUBDIRECTOR DE FINANZAS