




Cuenta Pública 2023  
**COLEGIO DE EDUCACIÓN PROFESIONAL TÉCNICA DEL ESTADO DE CHIHUAHUA**  
 Estado de Flujos de Efectivo  
 Del 1 de Enero al 31 de Diciembre de 2023 y 2022  
 (Pesos)


Concepto	2023	2022
<b>Flujos de Efectivo de las Actividades de Operación</b>		
<b>Origen</b>	<b>401,553,589</b>	<b>277,815,117</b>
Impuestos	0	0
Cuotas y Aportaciones de Seguridad Social	0	0
Contribuciones de mejoras	0	0
Derechos	27,732,533	24,584,577
Productos	0	0
Aprovechamientos	0	0
Ingresos por Venta de Bienes y Prestación de Servicios	6,579,987	7,400,871
Participaciones, Aportaciones, Convenios, Incentivos Derivados de la Colaboración Fiscal y Fondos Distintos de Aportaciones	257,937,066	221,875,190
Transferencias, Asignaciones, Subsidios y Subvenciones, y Pensiones y Jubilaciones	109,304,002	23,954,480
Otros Orígenes de Operación	0	0
<b>Aplicación</b>	<b>389,753,736</b>	<b>308,534,312</b>
Servicios Personales	218,964,724	201,699,400
Materiales y Suministros	8,168,858	7,979,355
Servicios Generales	46,977,632	53,881,051
Transferencias Internas y Asignaciones al Sector Público	0	0
Transferencias al resto del Sector Público	0	0
Subsidios y Subvenciones	0	0
Ayudas Sociales	0	0
Pensiones y Jubilaciones	0	0
Transferencias a Fideicomisos, Mandatos y Contratos Análogos	0	0
Transferencias a la Seguridad Social	0	0
Donativos	0	0
Transferencias al Exterior	0	0
Participaciones	0	0
Aportaciones	0	0
Convenios	0	0
Otras Aplicaciones de Operación	115,642,522	44,974,506
<b>Flujos Netos de Efectivo por Actividades de Operación</b>	<b>11,799,853</b>	<b>-30,719,194</b>
<b>Flujos de Efectivo de las Actividades de Inversión</b>		
<b>Origen</b>	<b>0</b>	<b>0</b>
Bienes Inmuebles, Infraestructura y Construcciones en Proceso	0	0
Bienes Muebles	0	0
Otros Orígenes de Inversión	0	0
<b>Aplicación</b>	<b>256,940</b>	<b>1,744,700</b>
Bienes Inmuebles, Infraestructura y Construcciones en Proceso	0	0
Bienes Muebles	256,940	1,744,700
Otras Aplicaciones de Inversión	0	0
<b>Flujos Netos de Efectivo por Actividades de Inversión</b>	<b>-256,940</b>	<b>-1,744,700</b>
<b>Flujo de Efectivo de las Actividades de Financiamiento</b>		
<b>Origen</b>	<b>0</b>	<b>0</b>
Endeudamiento Neto	0	0
Interno	0	0
Externo	0	0
Otros Orígenes de Financiamiento	0	0
<b>Aplicación</b>	<b>0</b>	<b>0</b>
Servicios de la Deuda	0	0
Interno	0	0
Externo	0	0
Otras Aplicaciones de Financiamiento	0	0
<b>Flujos netos de Efectivo por Actividades de Financiamiento</b>	<b>0</b>	<b>0</b>
<b>Incremento/Disminución Neta en el Efectivo y Equivalentes al Efectivo</b>	<b>11,542,913</b>	<b>-32,463,894</b>
<b>Efectivo y Equivalentes al Efectivo al inicio del Ejercicio</b>	<b>13,229,930</b>	<b>45,693,824</b>
<b>Efectivo y Equivalentes al Efectivo al final del Ejercicio</b>	<b>24,772,843</b>	<b>13,229,930</b>

Bajo protesta de decir verdad declaramos que los Estados Financieros y sus Notas son razonablemente correctos y responsabilidad del emisor

  
 \_\_\_\_\_  
 ELOY GARCÍA TARÍN  
 DIRECTOR GENERAL ESTATAL

  
 \_\_\_\_\_  
 C.P. MAYRA PATRICIA RUBIO ESPINOZA  
 JEFATURA DE RECURSOS FINANCIEROS

  
 \_\_\_\_\_  
 LIC. CESAR RENE NEVAREZ ARGUIJO  
 SUBDIRECTOR DE ADMINISTRACIÓN

  
 \_\_\_\_\_  
 C.P. GERARDO VILLA CHACÓN  
 JEFE DE UNIDAD DE CONTABILIDAD