


Cuenta Pública 2023  
 INSTITUTO DE INNOVACIÓN Y COMPETITIVIDAD


Estado Analítico del Activo  
 Del 1 de Enero al 31 de Diciembre de 2023


(Cifras en Pesos)

Concepto	Saldo Inicial	Cargos del Periodo	Ahoros del Periodo	Saldo Final	Variación del Periodo
<b>ACTIVO</b>	<b>53,137,449</b>	<b>161,304,015</b>	<b>157,350,021</b>	<b>57,091,444</b>	<b>3,953,995</b>
Activo Circulante	37,290,036	158,777,759	152,624,736	43,443,062	6,153,023
Efectivo y Equivalentes	36,671,415	94,191,931	88,746,287	42,117,059	5,445,644
Derechos a Recibir Efectivo o Equivalentes	485,128	64,473,955	63,873,674	1,085,409	600,281
Derechos a Recibir Bienes o Servicios	133,495	111,874	4,775	240,593	107,098
Inventarios	0	0	0	0	0
Almacenes	0	0	0	0	0
Estimación por Pérdida o Deterioro de Activos Circulantes	0	0	0	0	0
Otros Activos Circulantes	0	0	0	0	0
<b>Activo No Circulante</b>	<b>15,847,411</b>	<b>2,526,256</b>	<b>4,725,285</b>	<b>13,648,382</b>	<b>-2,199,029</b>
Inversiones Financieras a Largo Plazo	0	0	0	0	0
Derechos a Recibir Efectivo o Equivalentes a Largo Plazo	0	0	0	0	0
Bienes Inmuebles, Infraestructura y Construcciones en Proceso	0	0	0	0	0
Bienes Muebles	27,079,121	2,526,256	0	29,605,377	2,526,256
Activos Intangibles	246,001	0	0	246,001	0
Depreciación, Deterioro y Amortización Acumulada de Bienes	-11,477,712	0	4,725,285	-16,202,996	-4,725,285
Activos Diferidos	0	0	0	0	0
Estimación por Pérdida o Deterioro de Activos no Circulantes	0	0	0	0	0
Otros Activos no Circulantes	0	0	0	0	0

Bajo protesta de decir verdad declaramos que los Estados Financieros y sus notas, son razonablemente correctos y son responsabilidad del emisor.

  
 MTRO. RAUL VARELA TENA  
 Director General

  
 LIC. GLORIA ANDREA PERALES ALMEIDA  
 Jefa de Departamento Administrativo

  
 C.P. MARIA DE LOURDES HERNANDEZ MATA  
 Supervisora Administrativa