




Cuenta Pública 2023  
**INSTITUTO DE INNOVACIÓN Y COMPETITIVIDAD**  
 Flujo de Fondos  
 Del 1 de Enero al 31 de Diciembre de 2023  
 (Cifras en Pesos)

Concepto	Estimado / Aprobado	Devengado	Recaudado / Pagado
<b>Rubros de Ingresos</b>	<b>47,977,112</b>	<b>62,363,999</b>	<b>62,363,999</b>
Impuestos	0	0	0
Cuotas y Aportaciones de Seguridad Social	0	0	0
Contribuciones de Mejoras	0	0	0
Derechos	0	0	0
Productos	0	8,408	8,408
Aprovechamientos	0	0	0
Ingresos por Venta de Bienes, Prestación de Servicios y Otros Ingresos	44,783,209	59,161,687	59,161,687
Participaciones, Aportaciones, Convenios, Incentivos Derivados de la Colaboración Fiscal y Fondos Distintos de Aportaciones	0	0	0
Transferencias, Asignaciones, Subsidios y Subvenciones, y Pensiones y Jubilaciones	3,193,903	3,193,903	3,193,903
Ingresos Derivados de Financiamientos	0	0	0
<b>Capítulos de Gasto</b>	<b>47,977,112</b>	<b>64,554,996</b>	<b>47,787,457</b>
Servicios Personales	10,693,142	10,357,060	10,357,060
Materiales y Suministros	2,314,854	1,634,239	1,634,239
Servicios Generales	31029453.24	43,952,364	27,184,826
Transferencias, Asignaciones, Subsidios y Otras Ayudas	2,924,662	6,085,077	6,085,077
Bienes Muebles, Inmuebles e Intangibles	1,015,000	2,526,256	2,526,256
Inversión Pública	0	0	0
Inversiones Financieras y Otras Provisiones	0	0	0
Participaciones y Aportaciones	0	0	0
Deuda Pública	0	0	0
<b>Total de las operaciones</b>	<b>0</b>	<b>-2,190,997</b>	<b>14,576,542</b>

Bajo protesta de decir verdad declaramos que los Estados Financieros y sus notas, son razonablemente correctos y son responsabilidad del emisor.

  
 MTRO. RAÚL VARELA TENA  
 Director General

  
 LIC. GLORIA ANDREA PERALES ALMEIDA  
 Jefa de Departamento Administrativo

  
 C.P. MARIA DE LOURDES HERNANDEZ MATA  
 Supervisora Administrativa