

GOBIERNO DEL ESTADO DE CHIHUAHUA
SEGUIMIENTO A LA MATRIZ DE INDICADORES PARA RESULTADOS
Mes de Diciembre del 2023

429 - INSTITUTO DE INNOVACION Y COMPETITIVIDAD

Z6062C1 - SOCIALIZACION DE LA CIENCIA

Ente Público: Programa presupuestario
Definición del Programa: Programa que atiende al Programa
Promover, divulgar y posicionar en los ciudadanos del Estado, el conocimiento de las humanidades, ciencia, tecnología e innovación, a través de actividades lúdicas, de competencia y de investigación, además de estimular las vocaciones orientadas en dichos temas.
106919 - Desconocimiento de la población del desarrollo de la ciencia y la tecnología en el Estado.

REFERENCIA	Tipo	Descripción	POBLACIONES	Unidad de Medida Población	Total	Mujeres	Hombres
NO AFECTADA	Ciudadanos		Ciudadanos		1,888,853	946,728	921,925
POTENCIAL (AFECTADA)	Ciudadanos		Ciudadanos		125,977	59,899	65,988
OBJETIVO	Ciudadanos		Ciudadanos		1,742,676	886,739	855,537
POSTERGADA	Ciudadanos		Ciudadanos		125,977	59,899	65,988
ATENDIDA	Ciudadanos		Ciudadanos		1,616,699	826,750	789,949
					1,782	898	886

ALINEACION A INSTRUMENTOS DE PLANEACION ESTRATEGICA

E206T1 - CRECIMIENTO ECONOMICO, INNOVADOR Y COMPETITIVO - CIENCIA, TECNOLOGIA E INNOVACION - PARTICIPACION CIUDADANA

Objetivos de Desarrollo Sostenible
ODD9 - Construir infraestructuras resilientes, promover la industrialización inclusiva y sostenible y fomentar la innovación
Plan Nacional de Desarrollo

TEMA
E311 - Ciencia y tecnología

Plan Estatal de Desarrollo 2022-2027

E206T1001 - Promover, divulgar y posicionar en los ciudadanos del Estado el conocimiento de las humanidades, ciencia, tecnología e innovación, a través de actividades lúdicas, de competencia y de investigación, además de estimular las vocaciones orientadas en dichos temas.

PS090T0001 - Promover, posicionar y divulgar el conocimiento de ciencia, innovación, tecnología y humanidades para estimular las vocaciones de los ciudadanos del estado.

Programa de Mediano Plazo 2022 -2027

PRESPUESTO DEL PROGRAMA

Autorizado	Modificado	Gasto	% de gasto / modificado	Autorizado	Modificado	Acumulado	Gasto	% de gasto / modificado
10,256,335.34	10,256,335.34	0.00	.00	10,256,335.34	10,256,335.34	10,256,335.34	2,481,554.09	24.00

INDICADORES DEL PROGRAMA

Toda de indicadores en el año	Indicadores con avance programado en el periodo	Indicadores con avance	Indicadores sin avance	Indicadores sin avance - Con justificación
8	0	1	7	1

GOBIERNO DEL ESTADO DE CHIHUAHUA
SEGUIMIENTO A LA MATRIZ DE INDICADORES PARA RESULTADOS
 Mes de Diciembre del 2023

Ente Público
 Programa presupuestario
 Definición del Programa
 Problemas que atiende el Programa

429 - INSTITUTO DE INNOVACION Y COMPETITIVIDAD
 ZE092C1 - SOCIALIZACION DE LA CIENCIA

108319 - Desconocimiento de la población del desarrollo de la ciencia y la tecnología en el Estado.
 Promover, divulgar y posicionar en los ciudadanos del Estado, el conocimiento de las humanidades, ciencia, tecnología e innovación, a través de actividades lúdicas, de competencia y de investigación, además de estimular las vocaciones orientadas en dichos temas.

Clave	Descripción	Origen	FUENTES DE FINANCIAMIENTO				Porcentaje	Autorizado	Modificado	Gasto	Verdido
1110199	RECURSOS DEL ESTADO	ZE092C1 - SOCIALIZACION DE LA CIENCIA	Interrelaciones			6.35%	650,876.35	650,876.35	.00	650,876.35	
1489899	INGRESOS PROPIOS DE ENTIDADES PARAESTATALES	INGRESOS PROPIOS ZE092C1 - SOCIALIZACION DE LA CIENCIA	FISCALES			93.65%	9,805,458.99	9,805,458.99	2,461,554.09	7,143,904.90	
	Total de presupuesto					100.00%	10,256,335.34	10,256,335.34	2,461,554.09	7,794,781.25	

PRELIMINAR

GOBIERNO DEL ESTADO DE CHIHUAHUA
SEGUIMIENTO A LA MATRIZ DE INDICADORES PARA RESULTADOS
Mas de Diciembre del 2023

429 - INSTITUTO DE INNOVACION Y COMPETITIVIDAD														
25062C1 - SOCIALIZACION DE LA CIENCIA														
Indicador														
Nivel / Referencia	Objetivos	Nombre del indicador / Descripción del indicador	Método de Cálculo	Tipo / Dimensión / Frecuencia/Tiempo	Fórmula / Variables de la Fórmula	Clasificación	Unidad de Medida	Meta		Avances del indicador		Método de Verificación	Supuestos	
								Valor Reprog.	Meta	Valor Logrado del mes	Av. Sem.			Valor Logrado Acumulado
FIN	Contribuir al conocimiento de investigación, desarrollo e innovación tecnológica en la comunidad a través de diferentes medios.	Variedad porcentual de hombres y mujeres atendidos	VARIAICN_POR_CENTUAL	Estrategia ASCENDENTE	(NINE2023NINE2022)-1*100	ACUMULADO	Personas atendidas	1,700.00	142.86	0.00	0.00	2,049.00	192.71	MEDIO PÚBLICO - Las personas interesadas en participar
		Es el comparativo con el año anterior de los hombres y mujeres que se atendieron a través de las actividades de innova en tu Colonia, Semana Informativa de la Ciencia, Feria de Innovación y Talleres, (FEMACI)			NINE2023 = Numero de individuos atendidos en el año actual 2023 NINE2022 = Numero de individuos atendidos en el año actual 2022	CONSTANTE	Personas atendidas	700.00		700.00		700.00		MEDIO PÚBLICO - Las personas interesadas en participar
						ACUMULADO	Personas atendidas	1,500.00	87.50	0.00	0.00	1,949.00	143.83	MEDIO PÚBLICO - Las pobladori participantes
						CONSTANTE	Personas atendidas	800.00		800.00		800.00		MEDIO PÚBLICO - Las pobladori participantes
						ACUMULADO	Personas atendidas	1,500.00	328.57	0.00	0.00	1,919.00	448.29	MEDIO PÚBLICO - Colaborati de asistentes
						CONSTANTE	Personas atendidas	350.00		350.00		350.00		MEDIO PÚBLICO - Colaborati de asistentes
						ACUMULADO	Eventos	9.00	80.00	0.00	0.00	10.00	100.00	MEDIO PÚBLICO - Las y los asistentes
						CONSTANTE	Eventos	5.00		5.00		5.00		MEDIO PÚBLICO - Las y los asistentes

GOBIERNO DEL ESTADO DE CHIHUAHUA
SEGUIMIENTO A LA MATRIZ DE INDICADORES PARA RESULTADOS
Mes de Diciembre del 2023

Objetivos		Indicador										Medio de Verificación		Supuestos	
Nivel / Referencia	Resumen Narrativo	Nombre del indicador / Descripción del indicador	Método de Cálculo	Tipo / Dimensión / Frecuencia/Tryectoria	Fórmula / Variables de la Fórmula	Clasificación	Unidad de Medida	Valor Reprog.	Meta	Valor Logrado del mes	Av. Sem.	Valor Logrado Acumulado	Av. Acu.	Medio de Verificación	Supuestos
ACTIVIDAD C0702	Realizar eventos de difusión de ciencia tecnología e innovación para las ciudades del estado de Chihuahua.	Variación porcentual de instituciones educativas y otros participantes.	VARIAICN_POR CENTUAL	Gestión Anual ASCENDENTE	((NRP2023NRP2022)-1)*100	ACUMULADO CONSTANTE	Instituciones	8.00	0.00	0.00	0.00	5.00	-37.50	MEDIO PÚBLICO- http://zic.com.mx/obj_rnw.html http://zic.com.mx/obj_rnw.html PAGINA PUBLICADA -	Las personas que se atienden en el Proyecto Inova en Tu Colonia.
Justificación :	Es el comparativo del año actual con el año anterior del número de instituciones educativas y otros participantes.														
Observaciones :															
COMPONENTE C02	Realizar proyectos de ferias para la difusión de ciencia tecnología e innovación en áreas estratégicas.	Variación porcentual de personas registradas.	VARIAICN_POR CENTUAL	Gestión Anual ASCENDENTE	((NRP2023NRP2022)-1)*100	ACUMULADO CONSTANTE	Participantes	200.00	0.00	0.00	0.00	175.00	-12.50	MEDIO PÚBLICO- http://zic.com.mx/obj_rnw.html http://zic.com.mx/obj_rnw.html PAGINA PUBLICADA -	Los proyectos ganadores.
Justificación :	Es el comparativo del año actual con el año anterior del número de proyectos registrados.														
Observaciones :															
ACTIVIDAD C0202	Organización de proyectos para las ciudades del estado de Chihuahua en materia de Ciencia, Tecnología e Innovación en áreas estratégicas.	Variación porcentual de proyectos participantes en la fase nacional.	VARIAICN_POR CENTUAL	Gestión Anual ASCENDENTE	((NRP2023NRP2022)-1)*100	ACUMULADO CONSTANTE	Proyectos	15.00	0.00	15.00	0.00	15.00	0.00	MEDIO PÚBLICO- http://zic.com.mx/obj_rnw.html http://zic.com.mx/obj_rnw.html PAGINA PUBLICADA -	Los proyectos registrados que cumplen con el perfil de la convocatoria.
Justificación :	Es el comparativo del año actual con el año anterior del número de proyectos inscritos.														
Observaciones :															


Justificación : Se realizó la Feria Estatal de Ciencias e Ingenierías en la cual se obtuvieron 6 equipos ganadores de los cuales están en preselección para la fase nacional, la cual tendrá fecha del mes de marzo.

GOBIERNO DEL ESTADO DE CHIHUAHUA
SEGUIMIENTO A LA MATRIZ DE INDICADORES PARA RESULTADOS
 Mes de Diciembre del 2023

Objetivos		Indicador										Avances del Indicador			Medio de Verificación		Supuestos
Nivel / Referencia	Resumen Narrativo	Nombre del Indicador / Descripción del Indicador	Método de Cálculo	Tipo / Dimensión / Frecuencia/Trajectoria	Fórmula / Variables de la Fórmula	Clasificación	Unidad de Medida	Meta	Meta	Valor Logrado del mes	Av. Men.	Valor Logrado Acumulado	Av. Acu.	Medio de Verificación	Supuestos		
429 - INSTITUTO DE INNOVACION Y COMPETITIVIDAD ZEREGCI - SOCIALIZACION DE LA CIENCIA																	
Observaciones Generales del Programa Presupuestario en el Periodo																	

Responsable del Programa


 Mtro. Roberto Chacón Gómez
 Jefe de Departamento



GOBIERNO DEL ESTADO DE CHIHUAHUA
SEGUIMIENTO A LA MATRIZ DE INDICADORES PARA RESULTADOS
 Mes de Diciembre del 2023

429 - INSTITUTO DE INNOVACION Y COMPETITIVIDAD

2E85C1 - CIENCIA, TECNOLOGIA E INNOVACION

Fortalecer el desarrollo científico y tecnológico estatal de los sujetos de apoyo, mediante el financiamiento de proyectos de investigación científica y tecnológica, así como el desarrollo de los recursos humanos dedicados a la investigación..

Programa presupuestario
 Definición del Programa
 Programa que atiende al Programa

REFERENCIA	Tipo	Descripción	POBLACIONES			Total	Mujeres	Hombres
			Ciudadanos	Ciudadanos	Unidad de Medida Población			
NO AFECTADA	Ciudadanos	Ciudadanos	Ciudadanos		1,888,853	946,728	921,925	
POTENCIAL (AFECTADA)	Ciudadanos	Ciudadanos	Ciudadanos		1,500	750	750	
OBJETIVO	Sujeto de apoyo	Sujeto de apoyo	Sujeto de apoyo		1,867,153	933,576	933,577	
POSTERGADA	Ciudadanos	Ciudadanos	Ciudadanos		2,000	1,000	1,000	
ATENDDA	Sujeto de apoyo	Sujeto de apoyo	Sujeto de apoyo		1,865,153	944,979	920,175	
					18	7	9	

ALINEACION A INSTRUMENTOS DE PLANEACION ESTRATEGICA

E208T1 - CRECIMIENTO ECONOMICO, INNOVADOR Y COMPETITIVO - CIENCIA, TECNOLOGIA E INNOVACION - PARTICIPACION CIUDADANA

Eje Rector - Tema - Tema Transversal

OBJETIVO 0009 - Construir infraestructuras resilientes, promover la industrialización inclusiva y sostenible y fomentar la innovación

Objetivos de Desarrollo Sostenible

TEMA E311 - Ciencia y tecnología

Plan Nacional de Desarrollo

OBJETIVO E20801 0002 - Fortalecer el desarrollo científico y tecnológico estatal, mediante el financiamiento de proyectos de investigación científica y tecnológica, así como el desarrollo de los recursos humanos dedicados a la investigación.

Plan Estatal de Desarrollo 2022-2027

OBJETIVO P5080800001 - Desarrollar, retener y atraer talento que permita incrementar la productividad y competitividad de las empresas.

Programas de Mediano Plazo 2022 -2027

PRESUPUESTO DEL PROGRAMA

Autorizado	Modificado	Gasto	% de gasto / modificado	Acumulado	Gasto	% de gasto / modificado
37,037,066.84	62,220,286.84	0.00	.00	62,220,286.84	13,503,445.88	21.70

INDICADORES DEL PROGRAMA

TOTAL DE INDICADORES EN EL INFO	INDICADORES CON AVANCE PROGRAMADO EN EL PERIODO	INDICADORES CON AVANCE	INDICADORES SIN AVANCE	INDICADORES SIN AVANCE - CON JUSTIFICACION
10	0	1	9	0

GOBIERNO DEL ESTADO DE CHIHUAHUA
SEGUIMIENTO A LA MATRIZ DE INDICADORES PARA RESULTADOS
 Mes de Diciembre del 2023

Esta Publico
Programa presupuestario
Definición del Programa
Problemas que atiende el Programa

Fortalecer el desarrollo científico y tecnológico estatal de los sujetos de apoyo, mediante el financiamiento de proyectos de investigación científica y tecnológica, así como el desarrollo de los recursos humanos dedicados a la investigación.
 108220 - Ineficiente fomento y fortalecimiento para el desarrollo de las Pymes de I+D+i, así como recurso humano especializado.

Clave	Descripción	FUENTES DE FINANCIAMIENTO						
		Origen	Interrelaciones	Porcentaje	Autorizado	Modificado	Gasto	Verfición
110199	RECURSOS DEL ESTADO	RECURSOS FISCALES	ZE0693CI - CIENCIA, TECNOLOGIA E INNOVACION	6.87%	2,543,026.61	2,543,026.61	.00	2,543,026.61
1489899	INGRESOS PROPIOS DE ENTIDADES PARAESTATALES	INGRESOS PROPIOS	ZE0693CI - CIENCIA, TECNOLOGIA E INNOVACION	93.13%	34,494,040.23	59,677,240.23	13,503,445.86	46,173,794.37
	Total de presupuesto			100.00%	37,037,066.84	62,220,266.84	13,503,445.86	48,716,820.98

PRELIMINAR

GOBIERNO DEL ESTADO DE CHIHUAHUA
SEGUIMIENTO A LA MATRIZ DE INDICADORES PARA RESULTADOS
Mes de Diciembre del 2023

429 - INSTITUTO DE INNOVACION Y COMPETITIVIDAD														
2E083C1 - CIENCIA, TECNOLOGIA E INNOVACION														
Indicador														
Objetivos	Nombre del indicador / Descripción del indicador	Método de Cálculo	Tipo / Dimensión / Frecuencia/Tryectoria	Fórmula / Variables de la Fórmula	Clasificación	Unidad de Medida	Valor Report.	Meta	Valor Logrado del mes	Av. Men.	Valor Logrado Acumulado	Av. Acu.	Medio de Verificación	Suportes
FN	Contribuir al desarrollo de investigadores científicos y tecnológicas en el estado, a través de la realización de proyectos de investigación.	Variancia porcentual de hombres y mujeres atendidas	ASCENDENTE	$(\frac{NPAC2023 - NPAC2022}{NPAC2022}) * 100$	CONSTANTE	Personas atendidas	1,000.00	0.00	1,000.00	0.00	1,000.00	71.30	MEIO PUBLICO- http://izc.com.mx/izc_new/izc PAGINA PUBLICADA -	Las personas beneficiadas en las actividades desarrolladas en ciencia, tecnología e innovación.
Justificación :	Estrategia de innovación, así como recursos humanos especializados.													
Observaciones :	Mide el porcentaje de proyectos apoyados en relación a los proyectos solicitados													
PROPOSITO	Fortalecimiento para el desarrollo de investigadores científicos y tecnológicas en el estado, a través de la realización de proyectos de investigación, así como recursos humanos especializados.	Porcentaje de proyectos apoyados	ASCENDENTE	$(\frac{TPA - TPS}{TPA}) * 100$	ACUMULADO	Proyectos	12.00	100.00	0.00	0.00	7.00	58.33	MEIO PUBLICO- http://izc.com.mx/izc_new/izc PAGINA PUBLICADA -	Las personas que cumplen con el perfil en las convocatorias.
Justificación :	Mide el porcentaje de proyectos apoyados en relación a los proyectos solicitados													
Observaciones :	Mide el porcentaje de proyectos apoyados en relación a los proyectos solicitados													
COMONENTE	Proyectos Desarrollo de Ciencia, Tecnología e Innovación realizados.	Variancia porcentual de Ciencia, Tecnología e Innovación realizados.	ASCENDENTE	$(\frac{NCP2023 - NCP2022}{NCP2022}) * 100$	ACUMULADO	Personas atendidas	200.00	0.00	200.00	0.00	190.00	-5.00	MEIO PUBLICO- http://izc.com.mx/izc_new/izc PAGINA PUBLICADA -	Las personas beneficiadas cumplen con los requisitos establecidos en el proyecto.
Justificación :	Es el comparativo del año actual con el año anterior del número de talleres realizados.													
Observaciones :	Es el comparativo del año actual con el año anterior del número de talleres realizados.													
ACTIVIDAD	Realización de proyectos de Desarrollo de Ciencia, Tecnología e Innovación realizados.	Proyecto Fomentos a la Innovación y emprendimiento.	ASCENDENTE	$(\frac{NCP2023 - NCP2022}{NCP2022}) * 100$	ACUMULADO	Proyectos	15.00	100.00	0.00	0.00	21.00	140.00	MEIO PUBLICO- http://izc.com.mx/izc_new/izc PAGINA PUBLICADA -	Las personas que cumplen con los requisitos de la convocatoria.
Justificación :	Medición de los proyectos realizados en comparación con el año anterior.													
Observaciones :	Medición de los proyectos realizados en comparación con el año anterior.													
COMONENTE	Proyecto Chihuahua Innova Realizado	Variancia porcentual de proyectos apoyados.	ASCENDENTE	$(\frac{NPA2023 - NPA2022}{NPA2022}) * 100$	ACUMULADO	Proyectos	5.00	0.00	0.00	0.00	0.00	-100.00	MEIO PUBLICO- http://izc.com.mx/izc_new/izc PAGINA PUBLICADA -	Las personas beneficiadas cumplen con lo establecido en los requisitos de la convocatoria.
Justificación :	Es el comparativo del año actual con el año anterior del número de proyectos apoyados.													
Observaciones :	Es el comparativo del año actual con el año anterior del número de proyectos apoyados.													

GOBIERNO DEL ESTADO DE CHIHUAHUA
SEGUIMIENTO A LA MATRIZ DE INDICADORES PARA RESULTADOS
 Mes de Diciembre del 2023

Objetivos		Indicador										Mesa		Avances del Indicador				Medio de Verificación		Supuestos
Nivel / Referencia	Resumen Narrativo	Nombre del Indicador / Descripción del Indicador	Método de Cálculo	Tipo / Dimensión / Frecuencia/Trajectoria	Fórmula / Variables de la Fórmula	Clasificación	Unidad de Medida	Valor Reprog.	Meta	Valor Logrado del mes	Av. Mem.	Valor Logrado Acumulado	Av. Acu.	Verificación	Supuestos					
ACTIVIDAD C2021	Evaluación de proyectos del Programa Chihuahua Innova.	Variación porcentual de proyectos participantes.	VARIACION_POR CENTUAL	Gestión Anual ASCENDENTE	((NPF2023/NPF2022)*100	ACUMULADO	Proyectos	200.00	900.00	0.00	0.00	137.00	585.00	http://02.com.mx/ver_new.html PAGINA PUBLICADA _	Las personas que cumplen con los requisitos.					
Justificación :	Es el comparativo del año actual con el año anterior del número de proyectos participantes.																			
Observaciones :																				
ACTIVIDAD C2022	Publicación de la convocatoria del Programa Chihuahua Innova	Variación porcentual de convocatorias publicadas.	VARIACION_POR CENTUAL	Gestión Anual ASCENDENTE	((NCP2023/NCP2022)*100	ACUMULADO	Convocatorias Publicadas	1.00	0.00	0.00	0.00	1.00	0.00	http://02.com.mx/ver_new.html PAGINA PUBLICADA _	Las personas interesadas en participar.					
Justificación :	Es el comparativo del año actual con el año anterior del número de convocatorias publicadas.																			
Observaciones :																				
COMPONENTE C03	Proyecto Fondo Estatal de Ciencia Tecnología e Innovación realizados.	Variación porcentual de proyectos apoyados.	VARIACION_POR CENTUAL	Gestión Anual ASCENDENTE	((NPA2023/NPA2022)*100	ACUMULADO	Proyectos	12.00	0.00	0.00	0.00	10.00	-16.67	http://02.com.mx/ver_new.html PAGINA PUBLICADA _	Las empresas, ES, CI, GOBIERNO FEDERAL Y MUNICIPAL que cumplen con los requisitos.					
Justificación :	Es el comparativo del año actual con el año anterior del número de proyectos apoyados.																			
Observaciones :																				
ACTIVIDAD C0301	Asignación de recursos Proyecto Fondo Estatal de Ciencia Tecnología e Innovación realizados.	Variación porcentual de proyectos participantes.	VARIACION_POR CENTUAL	Gestión Anual ASCENDENTE	((NPP2023/NPP2022)*100	ACUMULADO	Proyectos	12.00	0.00	6.00	-50.00	10.00	-16.67	http://02.com.mx/ver_new.html PAGINA PUBLICADA _	Las empresas, ES, CI, GOBIERNO FEDERAL Y MUNICIPAL que cumplen con los requisitos.					
Justificación :	Es el comparativo del año actual con el año anterior del número de proyectos participantes.																			
Observaciones :																				
ACTIVIDAD C0302	Convocatoria Proyecto Fondo Estatal de Ciencia Tecnología e Innovación emitidas.	Variación porcentual del número de convocatorias publicadas.	VARIACION_POR CENTUAL	Gestión Anual ASCENDENTE	((NCP2023/NCP2022)*100	ACUMULADO	Convocatorias Publicadas	1.00	0.00	0.00	0.00	0.00	-100.00	http://02.com.mx/ver_new.html PAGINA PUBLICADA _	Las empresas, ES, CI, GOBIERNO FEDERAL Y MUNICIPAL que cumplen con los requisitos.					
Justificación :	Es el comparativo del año actual con el año anterior del número de convocatorias publicadas.																			
Observaciones :																				

GOBIERNO DEL ESTADO DE CHIHUAHUA
SEGUIMIENTO A LA MATRIZ DE INDICADORES PARA RESULTADOS
 Mes de Diciembre del 2023


Nivel / Referencia / Justificación	Objetivos	Resumen Narrativo	Nombre del Indicador / Descripción del Indicador	Método de Cálculo	Tipo / Dimensión / Frecuencia/Trajectoria	Fórmula / Variables de la Fórmula	Clasificación	Unidad de Medida	Meta		Avances del Indicador			Medio de Verificación	Supuestos
									Valor Reporte	Meta	Valor Logrado del mes	Av. Mem.	Valor Logrado Acumulado		
429 - INSTITUTO DE INNOVACION Y COMPETITIVIDAD 2E06SC1 - CIENCIA, TECNOLOGIA E INNOVACION															

Observaciones:

Observaciones Generales del Programa Presupuestado en el Periodo

Responsable del Programa

Mtro. Roberto Chacón Gómez
 Jefe de Departamento



GOBIERNO DEL ESTADO DE CHIHUAHUA
SEGUIMIENTO A LA MATRIZ DE INDICADORES PARA RESULTADOS
 Mes de Diciembre del 2023

429 - INSTITUTO DE INNOVACION Y COMPETITIVIDAD

25064C1 - VINCULACION CIENTIFICA Y TECNOLOGICA

Ente Público
 Programa presupuestario
 Definición del Programa
 Problemas que atiende al Programa

Reconocer y estimular la labor científica y tecnológica que realizan las y los investigadores y tecnólogos en el territorio estatal, así como su permanencia en el Sistema Estatal de Investigación, a través del Premio Estatal de Ciencia y Tecnología, Convocatorias y Publicaciones.
 108921 - Vinculador inscriptante entre academia-gobierno-industria, así como el impulso de la cultura de la propiedad intelectual.

REFERENCIA	Tipo	Descripción	POBLACIONES			Total	Mujeres	Hombres
			Ciudadanos	Ciudadanos	Ciudadanos			
NO AFECTADA	Ciudadanos		Ciudadanos		1,868,653	946,728	921,925	
POTENCIAL (AFECTADA)	Ciudadanos		Ciudadanos		910	644	266	
OBJETIVO	Investigadores		Ciudadanos		1,867,743	946,082	921,661	
POSTERGADA	Ciudadanos		Investigadores		1,000	320	680	
ATENIDA	Investigadores		Ciudadanos		1,866,743	946,142	920,601	
					385		182	

ALINEACION A INSTRUMENTOS DE PLANEACION ESTRATEGICA

E208T1 - CRECIMIENTO ECONOMICO, INNOVADOR Y COMPETITIVO - CIENCIA, TECNOLOGIA E INNOVACION - PARTICIPACION CIUDADANA

OBJETIVO
 E208T1002 - Fortalecer el desarrollo científico y tecnológico estatal, mediante el financiamiento de proyectos de investigación científica y tecnológica, así como el desarrollo de los recursos humanos dedicados a la investigación.
 ODD9 - Construir infraestructuras resilientes, promover la industrialización inclusiva y sostenible y fomentar la innovación
 Objetivos de Desarrollo Sostenible
 Plan Nacional de Desarrollo

TEMA
 E311 - Ciencia y tecnología
 Plan Estatal de Desarrollo 2022-2027

OBJETIVO
 E208T1002 - Fortalecer el desarrollo científico y tecnológico estatal, mediante el financiamiento de proyectos de investigación científica y tecnológica, así como el desarrollo de los recursos humanos dedicados a la investigación.
 Programas de Mediano Plazo 2022-2027

OBJETIVO
 PS0010001 - Promover, posicionar y divulgar el conocimiento de ciencia, innovación, tecnología y humanidades para estimular las vocaciones de los ciudadanos del estado.
PRESUPUESTO DEL PROGRAMA

Autorizado	Modificado	Gasto	Acumulado		% de gasto / modificado
			Autorizado	Modificado	
683,709.68	683,709.68	0.00	683,709.68	683,709.68	14.85
INDICADORES DEL PROGRAMA					
Total de indicadores en el año			Indicadores con avance		
6			1		
Indicadores con avance programado en el periodo			Indicadores sin avance		
0			1		

Clave	Descripción	Origen	FUENTES DE FINANCIAMIENTO			
			Interacciones	Porcentaje	Autorizado	Modificado
1489899	INGRESOS PROPIOS DE ENTIDADES PARAESTATALES	INGRESOS PROPIOS 25064C1 - VINCULACION CIENTIFICA Y TECNOLOGICA	100.00%	683,709.68	683,709.68	
Total de presupuesto			100.00%	683,709.68	683,709.68	
				Gasto	Varían	
				101,498.64	582,211.04	
					382,211.84	

GOBIERNO DEL ESTADO DE CHIHUAHUA
SEGUIMIENTO A LA MATRIZ DE INDICADORES PARA RESULTADOS
Mes de Diciembre del 2023

429 - INSTITUTO DE INNOVACION Y COMPETITIVIDAD																
2606ACT - VINCULACION CIENTIFICA Y TECNOLOGICA																
Objetivos		Indicador		Meta		Avances del Indicador		Medio de Verificación		Supuestos						
Nivel / Referencia	Resumen Narrativo	Nombre del Indicador / Descripción del Indicador	Método de Cálculo	Porcentaje	Tipología	Fórmula / Variables de la Fórmula	Clasificación	Unidad de Medida	Valor Rango	Meta	Valor Logrado del mes	Av. Men.	Valor Logrado Acumulado	Av. Acu.	Medio de Verificación	Supuestos
FN	Contribuir a promover el conocimiento científico a través del reconocimiento a los investigadores (as), las instituciones científicas, sectores y el impulso a la cultura de la propiedad intelectual.	Porcentaje del número de Investigadores inscritos en el Sistema Estatal de Investigadores (SEI)	Estadístico	REGULAR CONSTANTE	NISEI = Número de investigadores inscritos en la Plataforma del Servicio Estatal de Consultoría e Innovación Científica, Tecnológica e Innovación	ACUMULADO	Investigadores registrados	500.00	100.00	500.00	100.00	500.00	100.00	500.00	MEIO PUBLICO- http://izc.com.mx/idx_new.html http://izc.com.mx/idx_new.html PAGINA PUBLICADA -	Investigadores vinculados con proyectos productivos.
Justificación : Se realizó la migración de los Investigadores al Sistema Estatal de Consulta Información Científica y Tecnológica. Observaciones :																

PROPOSITO	Impulsar la vinculación entre academia-gobierno-industria y cultura en la propiedad intelectual.	Variación porcentual de actividades científicas y tecnológicas realizadas	Estadístico	ASCENDENTE	(ACTR2023/ACTR2022)-1*100	ACUMULADO	Investigadores	500.00	0.00	365.00	-27.00	365.00	-27.00	365.00	MEIO PUBLICO- http://izc.com.mx/idx_new.html http://izc.com.mx/idx_new.html PAGINA PUBLICADA -	Los investigadores que cumplen con los requisitos.
Justificación : Se realizaron actividades tales como Participación en los talleres de la propiedad intelectual 265 Investigadores, 16 en apoyo a publicaciones de artículos, 49 apoyos a solicitudes de inversiones ante el IMPO y 25 en publicaciones en la Revista RAKE. Observaciones :																
COMPONENTE	Plataformas de fortalecimiento a la Investigación.	Investigadores inscritos.	VARIACION_POR_CENTUAL	ASCENDENTE	(NISECCT2022/NISECCT2021)-1*100	ACUMULADO	Investigadores	500.00	0.00	500.00	0.00	500.00	0.00	500.00	MEIO PUBLICO- http://izc.com.mx/idx_new.html http://izc.com.mx/idx_new.html PAGINA PUBLICADA -	Investigadores ganadores en el Premio Estatal de Ciencia
Justificación : Se realizó la migración de los Investigadores del Registro Estatal de Investigadores al Sistema Estatal de Consulta Información Científica y Tecnológica. Observaciones :																
ACTIVIDAD	Fortalecimiento de las plataformas de fortalecimiento a la Investigación.	Mida la distribución de investigadores en las plataformas de fortalecimiento a la Investigación.	Porcentaje	ASCENDENTE	(NCP2023/NCP2022)-1*100	ACUMULADO	Investigadores	50.00	100.00	50.00	100.00	50.00	100.00	50.00	MEIO PUBLICO- http://izc.com.mx/idx_new.html http://izc.com.mx/idx_new.html PAGINA PUBLICADA -	Inscripciones convocatorias del Premio Estatal de Ciencia

GOBIERNO DEL ESTADO DE CHIHUAHUA
SEGUIMIENTO A LA MATRIZ DE INDICADORES PARA RESULTADOS
Mes de Diciembre del 2023

Objetivos		Indicador		Meta		Avances del Indicador		Medio de Verificación		Supuestos					
Nivel / Referencia	Resumen Narrativo	Nombre del Indicador / Descripción del Indicador	Método de Cálculo	Tipo / Dimensión / Frecuencia/Tryectoria	Fórmula / Variables de la Fórmula	Clasificación	Unidad de Medida	Valor Rogrog.	Meta	Valor Logrado del mes	Av. Men.	Valor Logrado Acumulado	Av. Acu.	Verificación	Supuestos

Justificación : 50 apoyos a solicitudes de invenciones ante el IMPI

Observaciones :

COMPONENTE	Participantes en los talleres para el registro de propiedad intelectual.	Variación porcentual del número de participantes.	VARIAICÓN_POR_CENTUAL	Gráfico Anual	ASCENDENTE	CONSTANTE	Participantes	200.00	0.00	26.00	-87.00	245.00	21.50	MEDIO PÚBLICO. http://2e.com/mx/dep_new.html	Las y los participantes de los talleres.
------------	--	---	-----------------------	---------------	------------	-----------	---------------	--------	------	-------	--------	--------	-------	--	--

Justificación : Se realizó un Taller de los Derechos de la Propiedad Intelectual en el ITCI con 28 participantes.

Observaciones :

ACTIVIDAD	Talleres impartidos en materia de propiedad intelectual.	Variación porcentual del número de talleres realizados.	VARIAICÓN_POR_CENTUAL	Gráfico Anual	ASCENDENTE	CONSTANTE	Talleres	8.00	0.00	1.00	-87.50	6.00	-25.00	MEDIO PÚBLICO. http://2e.com/mx/dep_new.html	Las y los participantes en los talleres.
-----------	--	---	-----------------------	---------------	------------	-----------	----------	------	------	------	--------	------	--------	--	--

Justificación : Se realizó un Taller de los Derechos de la Propiedad Intelectual en el ITCI con 28 participantes.

Observaciones :

Observaciones Generales del Programa Presupuestario en el Periodo


Responsable del Programa

Mtro. Roberto Cascoñ González
Jefe de Departamento

GOBIERNO DEL ESTADO DE CHIHUAHUA
SEGUIMIENTO A LA MATRIZ DE INDICADORES PARA RESULTADOS
 Mes de Diciembre del 2023

Objetivos		Indicador										Meta			Avance del Indicador			Medio de Verificación		Supuestos
Nivel / Referencia	Resumen Narrativo	Nombre del Indicador / Descripción del Indicador	Método de Cálculo	Tipo / Dimensional / Frecuencia/Trajectoria	Fórmula / Variables de la Fórmula	Clasificación	Unidad de Medida	Valor Reprog.	Meta	Valor Logrado del mes	Av. Sem.	Valor Logrado Acumulado	Av. Acu.	Medio de Verificación	Supuestos					
429 - INSTITUTO DE INNOVACION Y COMPETITIVIDAD ZERBACT1 - VINCULACION CIENTIFICA Y TECNOLOGICA																				

PRELIMINAR

Responsable del Ente Público

 Mtro. Raúl Varela Tema
 Director General del Instituto

